

17.05.2020 r.

ZESPÓŁ SZKOLNO-PRZEDSZKOLNY NR 1

W MALBORKU

klasy 5



Hi.

Drodzy uczniowie klas V!

W tym tygodniu rozpoczynamy jednostkę 7 z podręcznika. Znać już czasownik was/were- zatem wiecie jak w czasie przeszłym powiedzieć gdzie byliście, a teraz poznamy czasowniki regularne i zasady tworzenia zdań w czasie przeszłym, tak aby powiedzieć co zrobiliście, kupiliście, zjedliście itp w przeszłości. Jeżeli chodzi o słownictwo to poznacie dziś nazwy programów telewizyjnych.

Do dzieła!

Czas Past Simple

Jest to czas przeszły prosty. Używamy go, aby opowiedzieć o czynności, która odbywała się **w przeszłości**. Czynność ta została już zakończona.

Przykładowe zdania, które powiemy w czasie Past Simple:

Wczoraj spałam u kolegi.

W zeszłym roku pomalowałam mój pokój.

Tydzień temu zmarła mi babcia.



Określenia czasu w czasie past simple to :

yesterday- wczoraj

last weekend/month/week- w zeszłym weekend/ w zeszłym miesiącu/ w zeszłym tygodniu

a week ago/ 2 years ago/ 2 months ago- tydzień temu, dwa lata temu, 2 miesiące temu

Czas Past Simple- zdania twierdzące

W czasie Past Simple rozróżniamy **czasowniki regularne** i nieregularne. Na tej lekcji zajmiemy się czasownikami regularnymi- zakończonymi końcówką **ED**.

Jak wygląda **proste zdanie** w czasie Past Simple?

I watched TV yesterday. Wczoraj oglądałam telewizję.

He played basketball last week. On grał w koszykówkę w zeszłym tygodniu.

My mum listened to music in the afternoon. Moja mama po południu słuchała muzyki.

Można zauważyć, że czasowniki otrzymały końcówkę „ed”- jest ona charakterystyczna dla czasu przeszłego, dla czasowników regularnych. Forma czasownika jest taka sama dla wszystkich osób.

Liczba pojedyncza :

I walked - ja spacerowałam

you walked

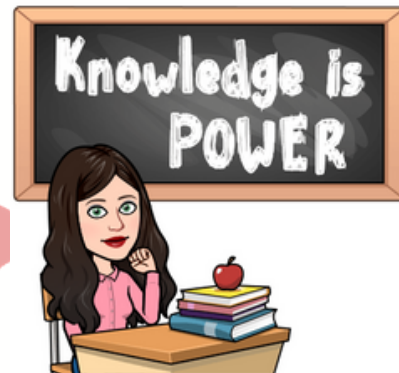
she/he/it walked

Liczba mnoga:

we/you/ they walked

Kolejność w zdaniu:

1. Podmiot =osoba
2. Czasownik w formie czasu przeszłego(z końcówką-ed)
3. Reszta zdania.
4. Określenie czasu.



He walked to school yesterday. On wczoraj szedł na piechotę do szkoły.

I visited my grandma a week ago. Ja odwiedziłem babcię tydzień temu.

His cousin studied at university last year. Jego kuzyn studiował na uniwersytecie w zeszłym roku.

ZASADY DODAWANIA KOŃCÓWKI ED

- Jeśli czasownik kończy się na -e, dodajemy końcówkę samo -d zamiast -ed. Na przykład:
like-> liked, smile-> smiled
- Jeśli czasownik kończy się na -y poprzedzone spółgłoską (-dy, -ry, -sy, -vy, etc.) to 'y' zamienia się na 'i' przed dodaniem końcówki -ed. Na przykład:
study-> studied, try-> tried
- W czasownikach zakończonych na -y poprzedzone samogłoską (-ay, -ey, -oy, uy, etc.) 'y' nie ulega zmianie. Na przykład:
play-> played, stay -> stayed
- W czasownikach jednosylabowych zakończonych na spółgłoskę poprzedzaną przez samogłoskę (np.stop) końcowa spółgłoska jest podwajana przed dodaniem końcówki -ed. Dla przykładu:
stop-> stopped, plan-> planned

ZDANIA PRZECZĄCE W CZASIE PAST SIMPLE:

Przeczenia w czasie past simple tworzymy za pomocą **didn't** (czyli **did+not**) + bezokolicznik. W przeczeniu **NIE** dodajemy końcówki **ED**. Przykłady:

I studied at university last year → **I didn't study** at university last year.

He played tennis last week → **He didn't play** tennis last week.

My mum watched a film yesterday → **My mum didn't watch** a film yesterday.

PODSUMOWUJĄC, NAJWAŻNIEJSZA RZECZ DO ZAPAMIĘTANIA Z DZISIEJSZEJ LEKCJI TO INFORMACJA, ŻE W CZASIE PRZESZŁYM DODAJEMY DO CZASOWNIKA REGULARNEGO KOŃCÓWKĘ -ED, A PRZECZENIE TWORZYMY POPRZEC DIDN'T + BEZOKOLICZNIK.


TV AND MEDIA VOCABULARY




a magazine- czasopismo




a cartoon- film animowany



a newspaper- gazeta codzienna



a sports programme- program sportowy



a talent show- konkurs talentów



a web page- strona internetowa



a serial- serial



a tv competition/ a game show teleturniej



a radio- radio

BYE!

